

表 第2弾！ 自宅で簡単脳トレにチャレンジ

令和2年9月
大郷町社会福祉協議会
大郷町粕川字東長崎 31-7
TEL: 359-2753

こちらからはじめてください



脳を鍛えて認知症予防！たくさん考えて悩んで脳を活性化させましょう！

問題1 ひらがなを並び替えて単語を作りましょう。カタカナのものもあります。

- ①いんたいわけで → _____
- ②がとここうとう → _____
- ③けこだんじんしう → _____
- ④よほきうてん → _____
- ⑤うこやううきゆこ → _____
- ⑥ていらんぼあ → _____
- ⑦たつんとーねい → _____
- ⑧ほちずんに → _____
- ⑨きいぶがかしゃし → _____
- ⑩いしにゆんしゃうん → _____

問題2 □に記号(+・-・×・÷)を入れましょう。

- ① $5 \square 3 = 2$
- ② $3 \square 4 = 7$
- ③ $3 \square 2 = 1$
- ④ $6 \square 3 = 2$
- ⑤ $7 \square 2 = 5$
- ⑥ $2 \square 7 = 9$
- ⑦ $6 \square 2 = 3$
- ⑧ $4 \square 5 = 9$ きり
- ⑨ $2 \square 2 = 4$
- ⑩ $8 \square 1 = 8$
- ⑪ $9 \square 3 = 3$
- ⑫ $4 \square 6 = 10$
- ⑬ $5 \square 5 = 25$
- ⑭ $3 \square 8 = 11$
- ⑮ $6 \square 9 = 15$
- ⑯ $7 \square 7 = 0$
- ⑰ $5 \square 5 = 1$
- ⑱ $7 \square 5 = 2$ とり
- ⑲ $9 \square 7 = 2$ ★
- ⑳ $8 \square 4 = 2$ 解答

解答：①- ②+ ③- ④÷ ⑤- ⑥+ ⑦÷ ⑧+ ⑨+ ⑩× ⑪÷ ⑫+ ⑬× ⑭+ ⑮+ ⑯- ⑰÷ ⑱- ⑲- ⑳÷

解答：①携帯電話 ②高等学校 ③健康診断 ④天気予報 ⑤高校野球 ⑥ボランティア ⑦インターネット ⑧日本地図 ⑨株式会社 ⑩新入社員



表の脳トシが終わってから、きりとり線から切り取り、解答を見ないように取り組んでください。

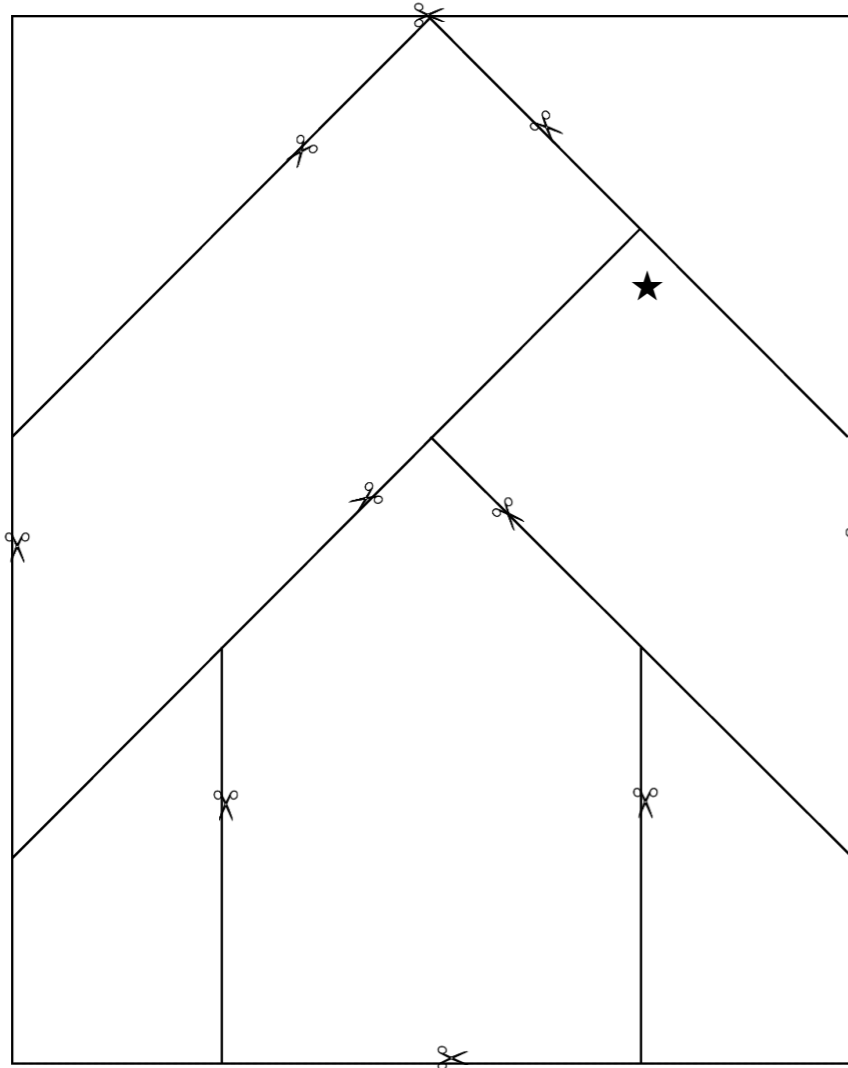
指先を動かし考えて脳を活性化！

裏

組み合わせパズル

1. 図1の黒い線——を全て切り取りましょう。


図1



2. 切り取ったパーツを並べて、図2の形を作りましょう。裏返して使ってもいいです。

図2


完成時は図2より大きくなります。



ヒント：図1の★は図2の★にきます。

間違い探し


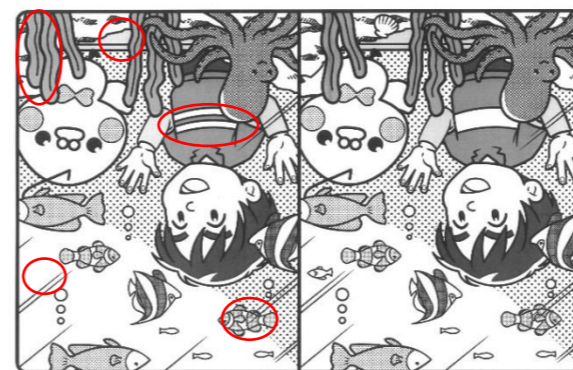
左右の違うところを5つ探しましょう。



きりとり線

きりとり線

きりとり線



図解